




Comment se rendre au CETIAT ?

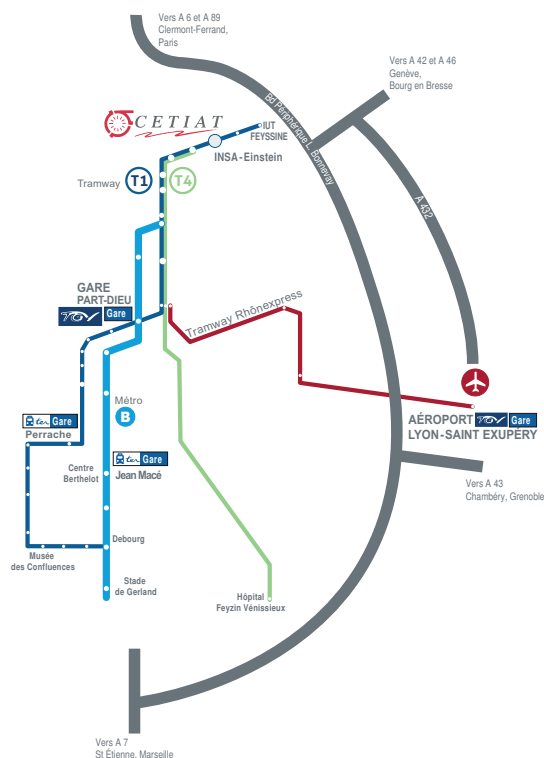
CENTRE TECHNIQUE DES INDUSTRIES AÉRAULIQUES ET THERMIQUES

Domaine Scientifique de la Doua

25 avenue des Arts - 69100 Villeurbanne - France

Tel. 33.(0)4.72.44.49.00 - Fax. 33.(0)4.72.44.49.49 – commercial@cetiat.fr - www.cetiat.fr

<p>TRANSPORTS EN COMMUN</p> 	<p>Tramway ligne T1 direction IUT-Feysine Arrêt INSA-Einstein Prendre la rue des Sports (le CETIAT est à 200 mètres à pied)</p> <ul style="list-style-type: none"> > 25 min de la gare de la Part-Dieu avec le T1 > 45 min de l'aéroport Lyon St Exupéry via le tram RhôneExpress, puis prendre le T1 à la gare de la Part-Dieu
<p>VOITURE</p>  	<p>Prendre le Périphérique Nord, direction Vaulx-en-Velin / Villeurbanne</p> <ul style="list-style-type: none"> > Sortie Porte de la Doua (6a) > Au feu tricolore, entrée Domaine Scientifique de la Doua / Université Claude Bernard Lyon 1 > Le CETIAT est à 300m: tourner à droite en direction des terrains de foot, puis prendre la première à gauche et aller à droite au rond point, avenue des arts
<p>PARKING</p>	<p>Parking privé du CETIAT Stationnement facile aux abords du CETIAT, sur le campus</p>



Comment livrer au CETIAT ?

CENTRE TECHNIQUE DES INDUSTRIES AÉRAULIQUES ET THERMIQUES

Domaine Scientifique de la Doua


Livraisons reçues uniquement au 54 boulevard Niels BOHR

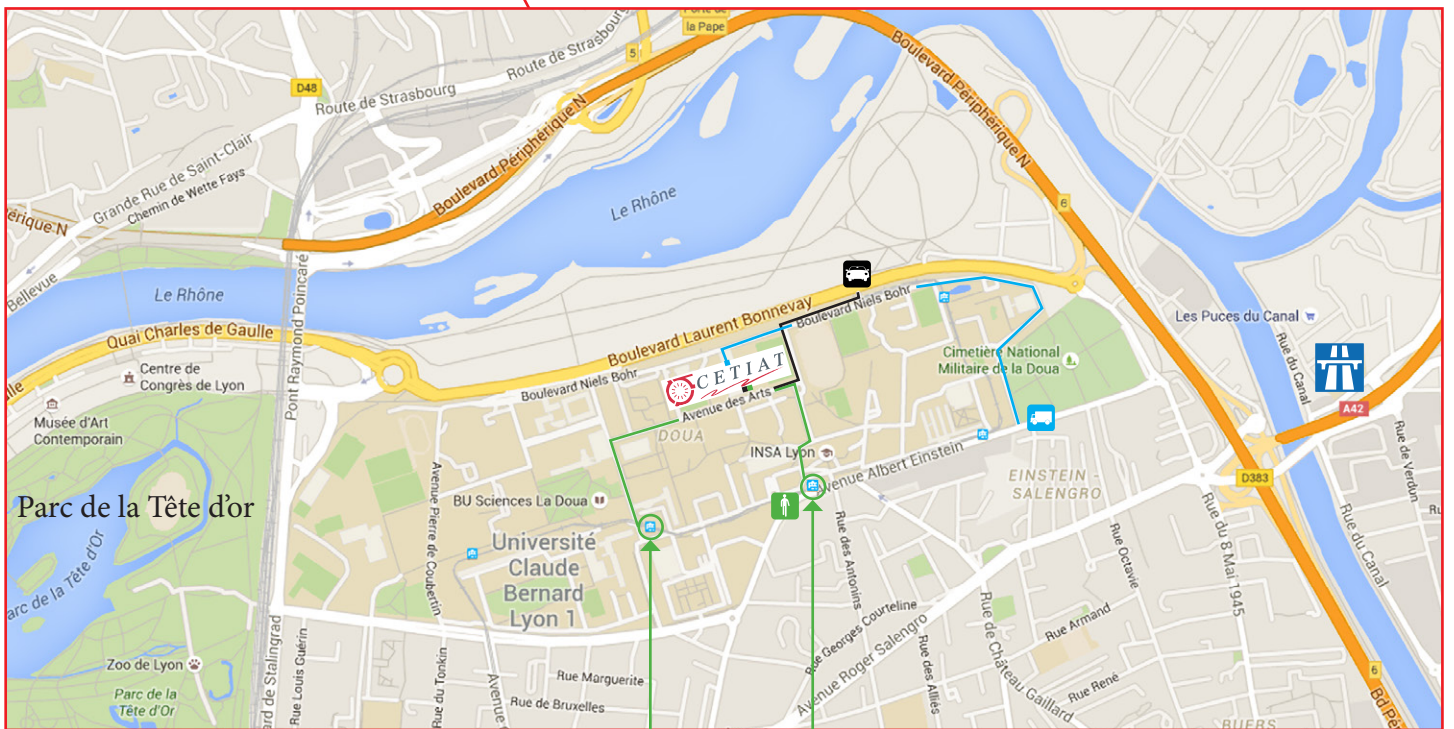
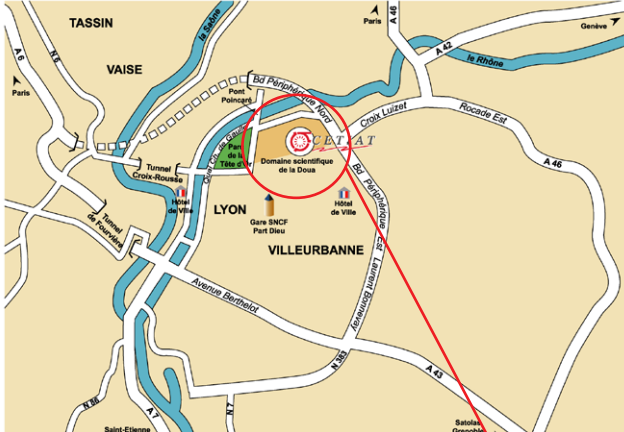
69100 Villeurbanne – France

Réceptions de 8h à 12h et 14h à 16h30

Tel. 33.(0)4.72.44.49.00



<p>CAMION</p> 	<p>Prendre le Périphérique Nord, direction Vaulx-en-Velin / Villeurbanne</p> <ul style="list-style-type: none"> > Sortie Porte de Croix Luizet (6) > Entrée obligatoire pour les >3.5t du Domaine Scientifique de la Doua Université Claude Bernard Lyon 1 : <ul style="list-style-type: none"> • Entrée Croix Luizet <p>prox. 30 Avenue Albert Einstein - 69100 Villeurbanne Suivre le boulevard Niels Bohr jusqu'au n° 54, en contournant les bâtiments de l'IUT</p>
--	---



Arrêt tram T4, Gaston Berger
Remonter l'avenue Gaston Berger en direction du bâtiment ASTREE (passer devant la bibliothèque universitaire) puis tourner à droite, avenue des arts.

Arrêt tram **T1, INSA EINSTEIN (arrêt conseillé)**
Prendre la rue des sports (passer sur le côté de la Bibliothèque Marie Curie et devant la piscine) puis tourner à gauche, avenue des arts.



— Entrée autorisée et voie d'accès



— Accès recommandé



— Accès depuis les arrêts de tramway